

VENDUTI AI

MINORI

Anno 2021

*Indagine sull'accesso
dei minori ad alcol,
tabacco, cannabis,
azzardo, pornografia
e videogiochi 18+*



Luglio 2021
Ricerca n. 216-
2020



ISTITUTO PIEPOLI

moige

proteggiamo i nostri figli

PREMESSA E OBIETTIVI DELLA RICERCA

Moige ha richiesto a Istituto Piepoli supporto nella realizzazione dell'indagine dal tema:

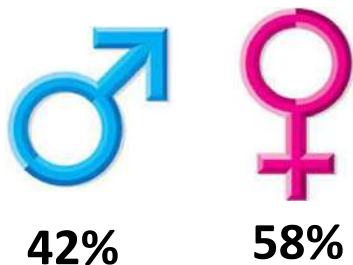
- **Venduti ai minori: i prodotti venduti ai minori anche se sono vietati (tabacco, cannabis, gioco d'azzardo, pornografia, 18+)**

Il fieldwork dell'indagine è stato realizzato nei mesi di maggio e giugno da MOIGE, che si è occupato della somministrazione dei questionari presso gli studenti delle medie e superiori.


Nel presente documento vengono espone i risultati dell'indagine.

CAMPIONE

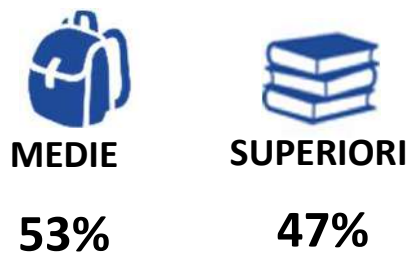
SESSO



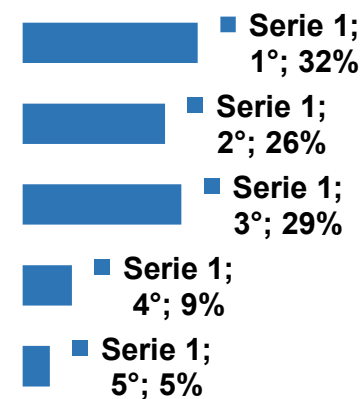
CLASSE DI ETA'



SCUOLA FREQUENTATA



CLASSE FREQUENTATA



moige
proteggiamo i nostri figli

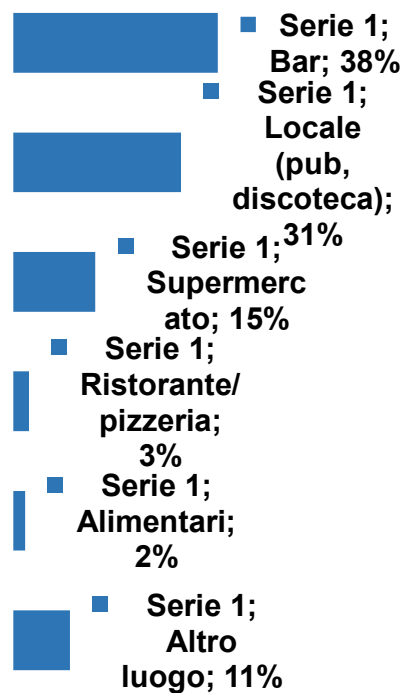
Base dati: totale campione n=1094



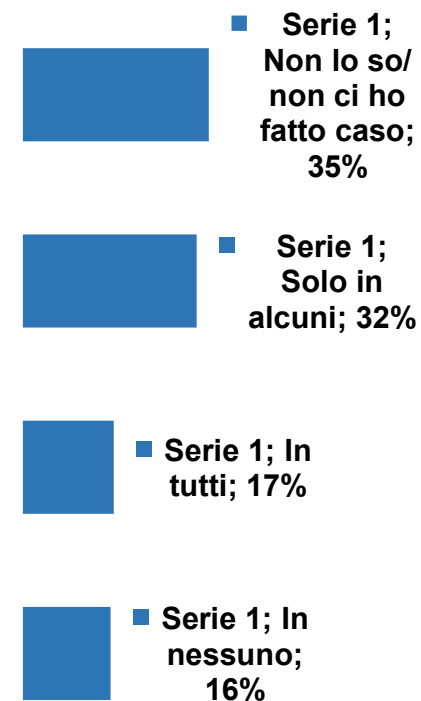
ACCESSO ALL'ALCOL

I LUOGHI DI ACQUISTO DEGLI ALCOLICI

Dove acquisti solitamente alcolici?

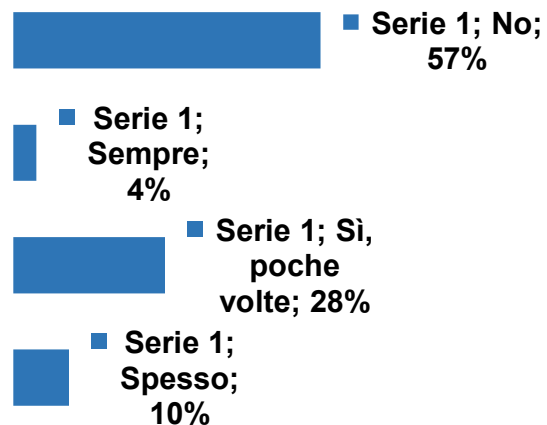


Nei locali dove hai acquistato bevande alcoliche vi erano avvisi sul divieto di vendita degli alcolici a minori di 18 anni?



I RIVENDITORI DI BEVANDE ALCOLICHE

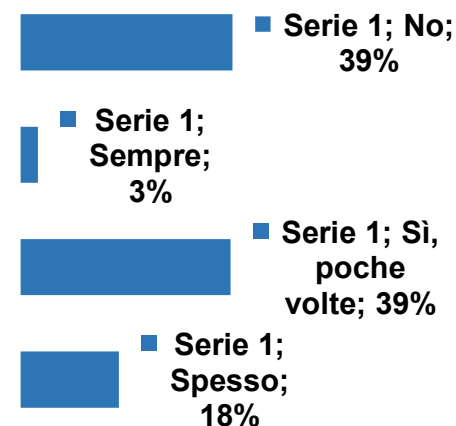
La persona che ti ha venduto l'alcol ha verificato la tua età controllando la tua carta d'identità?



AREA GEOGRAFICA

	NORD	CENTRO	SUD E ISOLE
No	28%	50%	65%
Sempre	5%	10%	4%
Sì, poche volte	47%	30%	23%
Spesso	19%	10%	8%

I rivenditori si sono mai rifiutati di venderti bevande alcoliche perché sei un minorenne?

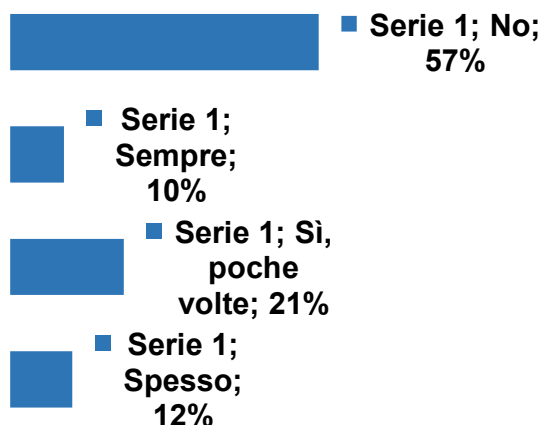


AREA GEOGRAFICA

	NORD	CENTRO	SUD E ISOLE
No	29%	10%	43%
Sempre	7%	0%	2%
Sì, poche volte	38%	50%	39%
Spesso	25%	40%	15%

LA VENDITA DI ALCOLICI NEI PUB/BAR/DISCOTECHE

Nei pub/bar/discoteche hanno continuato a venderti alcolici nonostante tu fossi visibilmente alticcio/brillo?



AREA GEOGRAFICA

	NORD	CENTRO	SUD E ISOLE
Serie 1; No;	54%	63%	58%
Serie 1; Sempre;	14%	-	9%
Serie 1; Sì, poche volte;	24%	37%	20%
Serie 1; Spesso;	8%	-	13%

SESSO

SCUOLA

CLASSE FREQUENTATA

CLASSE DI ETA'

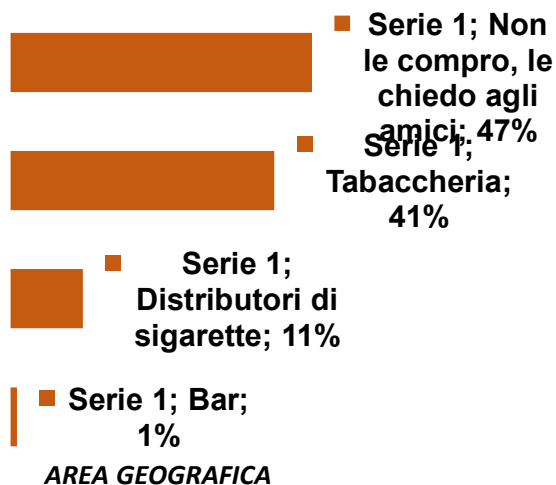
	TOTALE	Femmina	Maschio	Media (Sec. 1grado)	Superiore (Sec. 2grado)	1°	2°	3°	4°	5°	da 10 a 14 anni	da 15 a 17 anni
No	57%	58%	56%	76%	56%	59%	64%	59%	65%	33%	61%	57%
Sempre	10%	10%	10%	5%	10%	4%	5%	5%	10%	33%	7%	11%
Sì, poche volte	21%	18%	28%	19%	21%	26%	20%	22%	20%	17%	24%	20%
Spesso	12%	14%	6%	0%	13%	11%	11%	14%	6%	17%	9%	12%



IL TABACCO

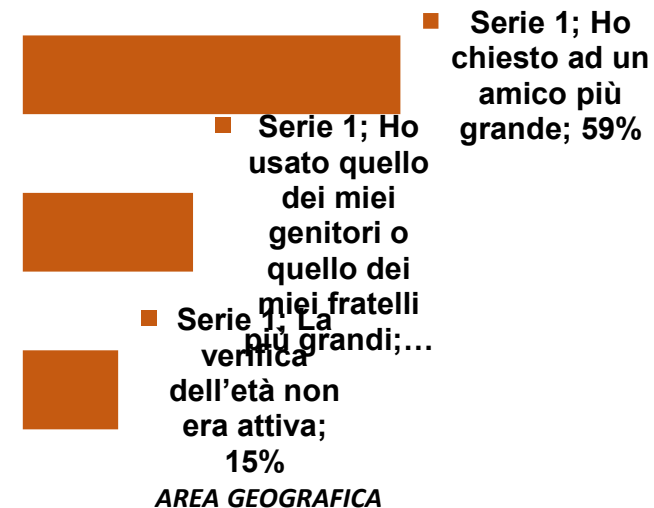
I LUOGHI DI ACQUISTO

Dove acquisti principalmente le sigarette o il tabacco sfuso?



	NORD	CENTRO	SUD E ISOLE
Non le compro, le chiedo agli amici	43%	80%	47%
Tabaccheria	26%	-	47%
Distributori di sigarette	30%	20%	5%
Bar	0%	-	1%

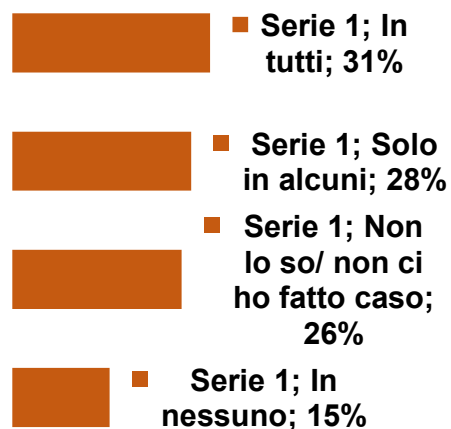
Se hai acquistato le sigarette o il tabacco sfuso presso un distributore automatico come hai fatto con la richiesta di verifica dell'età per mezzo di un documento (es. Codice fiscale)?



	NORD	CENTRO	SUD E ISOLE
Ho chiesto ad un amico più grande	29%	60%	66%
Ho usato quello dei miei genitori o quello dei miei fratelli più grandi	52%	40%	19%
La verifica dell'età non era attiva	19%	-	15%

I LUOGHI DI ACQUISTO

Nei locali dove hai acquistato le sigarette o il tabacco sfuso vi erano avvisi riguardo il divieto di vendita a minori di 18 anni?



AREA GEOGRAFICA

	NORD	CENTRO	SUD E ISOLE
In tutti	45%	80%	25%
Solo in alcuni	23%	-	30%
Non lo so/ non ci ho fatto caso	25%	20%	27%
In nessuno	7%	-	18%

SESSO

SCUOLA

CLASSE FREQUENTATA

CLASSE DI ETA'

	TOTALE	Femmina	Maschio	Media (Sec. 1grado)	Superiore (Sec. 2grado)	1°	2°	3°	4°	5°	da 10 a 14 anni	da 15 a 17 anni
In tutti	31%	28%	36%	29%	31%	23%	27%	25%	39%	44%	18%	34%
Solo in alcuni	28%	30%	22%	10%	30%	23%	27%	24%	30%	41%	18%	30%
Non lo so/ non ci ho fatto caso	26%	25%	30%	43%	24%	32%	31%	29%	25%	7%	40%	23%
In nessuno	15%	16%	13%	19%	15%	23%	15%	22%	7%	7%	25%	13%

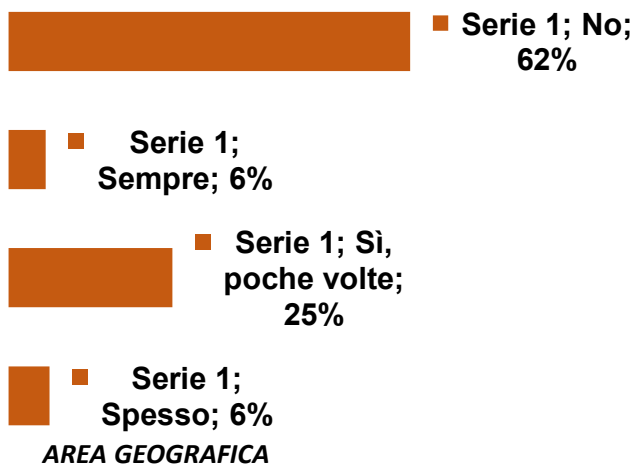


moige
proteggiamo i nostri figli

Base dati: COLORO CHE FUMANO

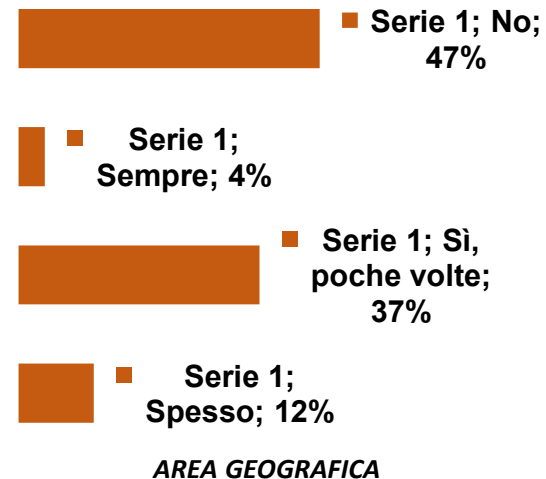
I LUOGHI DI ACQUISTO

La persona che ti ha venduto le sigarette o il tabacco sfuso ha verificato la tua età controllando la tua carta d'identità?



	NORD	CENTRO	SUD E ISOLE
No	54%	25%	66%
Sempre	6%	-	6%
Sì, poche volte	31%	75%	22%
Spesso	9%	-	6%

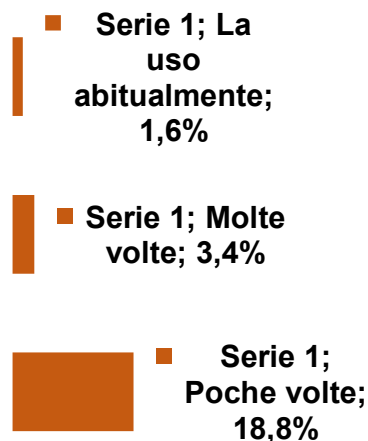
I rivenditori si sono mai rifiutati di venderti sigarette o il tabacco sfuso perché sei un minorenne?



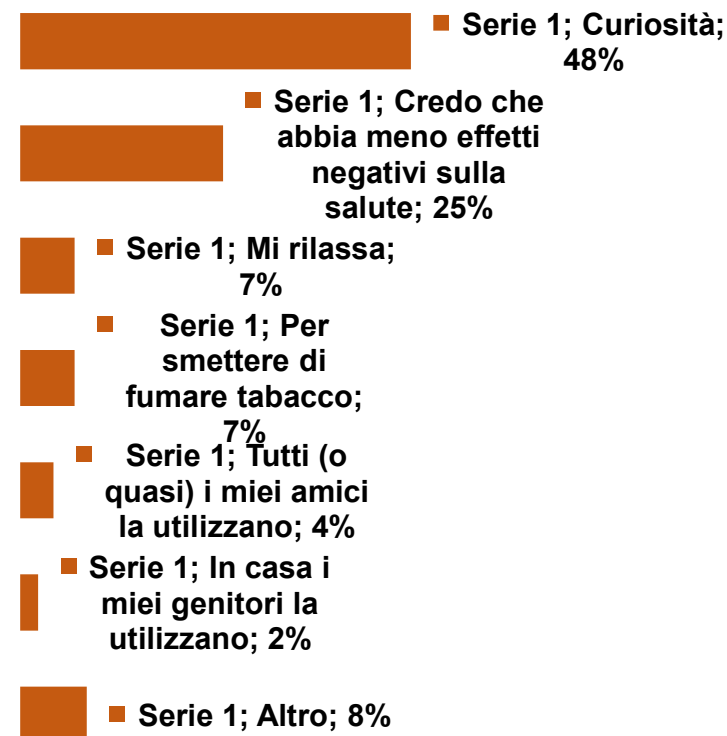
	NORD	CENTRO	SUD E ISOLE
No	47%	33%	47%
Sempre	6%	33%	3%
Sì, poche volte	31%	33%	39%
Spesso	16%	1%	11%

L'USO DELLA SIGARETTA ELETTRONICA

Hai mai utilizzato la sigaretta elettronica?



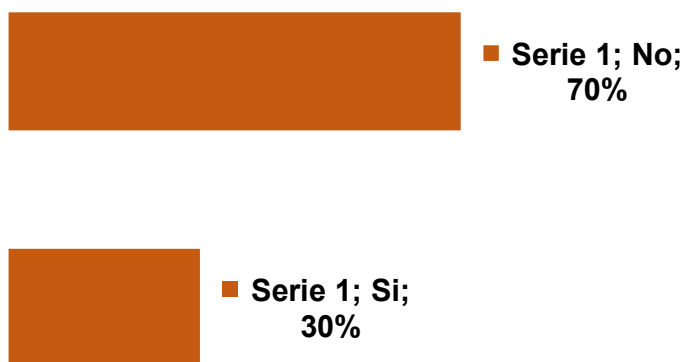
Per quale ragione hai cominciato ad utilizzare la sigaretta elettronica? (è possibile scegliere anche più opzioni)



moige
proteggiamo i nostri figli

I LUOGHI D'ACQUISTO

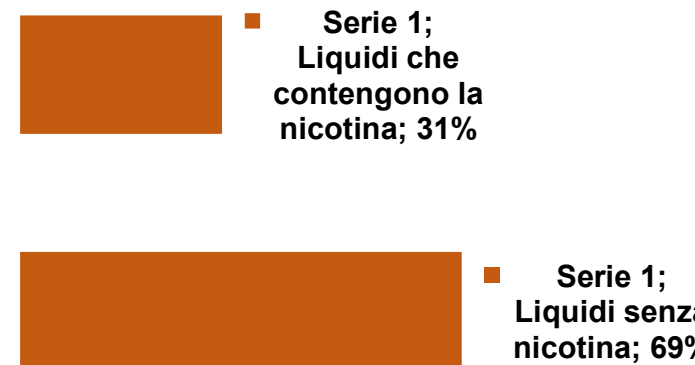
Quando hai acquistato la sigaretta elettronica il rivenditore ti ha informato che può essere dannosa per la tua salute?



AREA GEOGRAFICA

	NORD	CENTRO	SUD E ISOLE
No	85%	100%	65%
Si	15%	-	35%

Quando acquisti il liquido di ricarica per la sigaretta elettronica scegli:



AREA GEOGRAFICA

	NORD	CENTRO	SUD E ISOLE
Liquidi che contengono la nicotina	35%	29%	31%
Liquidi senza nicotina	65%	71%	69%

I LUOGHI D'ACQUISTO DELLA SIGARETTA ELETTRONICA

Nei locali dove hai acquistato la ricarica per la sigaretta elettronica vi erano avvisi riguardo il divieto di vendita a minori di 18 anni?



AREA GEOGRAFICA

	NORD	CENTRO	SUD E ISOLE
In tutti	40%	67%	32%
Non lo so/non ci ho fatto caso	20%	0%	28%
Solo in alcuni	28%	33%	25%
In nessuno	12%	0%	15%

SESSO

SCUOLA

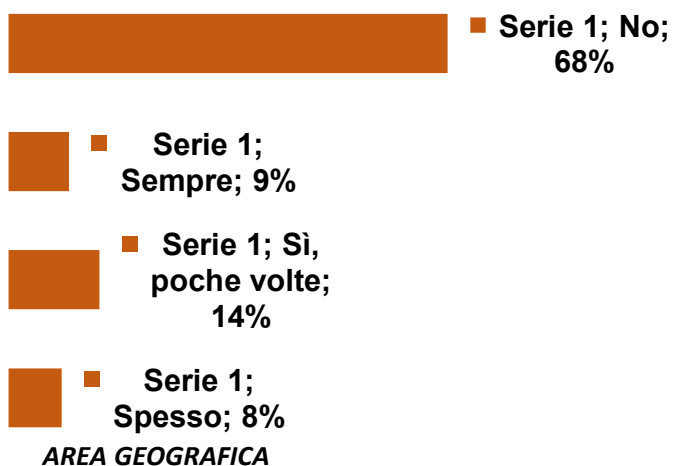
CLASSE FREQUENTATA

CLASSE DI ETA'

	TOTALE	Femmina	Maschio	Media (Sec. 1grado)	Superiore (Sec. 2grado)	1°	2°	3°	4°	5°	da 10 a 14 anni	da 15 a 17 anni
In tutti	35%	32%	38%	13%	38%	21%	22%	42%	33%	56%	15%	41%
Non lo so/non ci ho fatto caso	25%	27%	23%	50%	21%	26%	30%	27%	28%	11%	37%	22%
Solo in alcuni	26%	26%	26%	13%	28%	32%	33%	15%	28%	28%	30%	25%
In nessuno	14%	15%	13%	25%	12%	21%	15%	15%	11%	6%	19%	13%

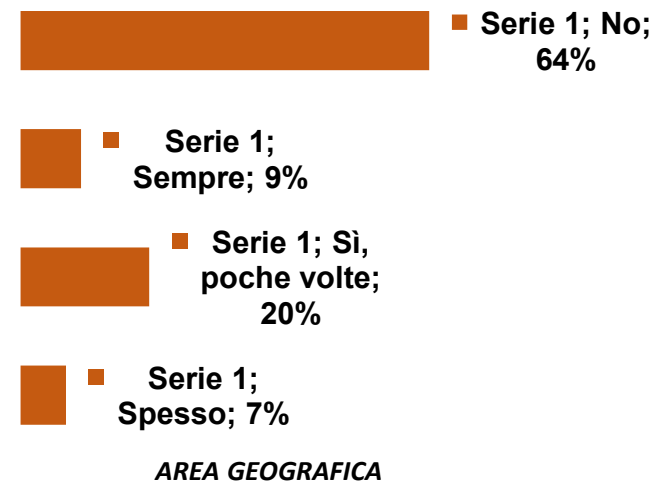
I LUOGHI DI ACQUISTO

La persona che ti ha venduto la ricarica con nicotina ha verificato la tua età controllando la tua carta d'identità?



	NORD	CENTRO	SUD E ISOLE
No	59%	100%	69%
Sempre	6%	-	11%
Sì, poche volte	24%	-	12%
Spesso	12%	-	8%

I rivenditori si sono mai rifiutati di venderti il liquido di ricarica con nicotina perché sei un minorenne?



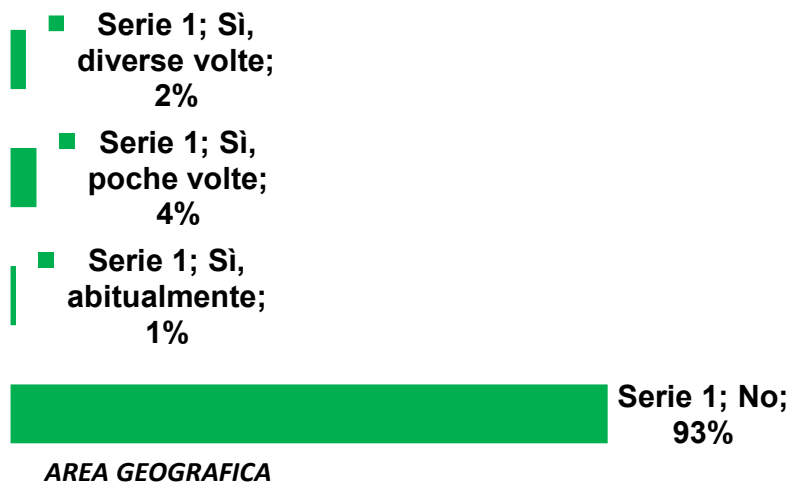
	NORD	CENTRO	SUD E ISOLE
No	67%	67%	63%
Sempre	7%	-	10%
Sì, poche volte	20%	33%	19%
Spesso	7%	0%	7%



LA CANNABIS

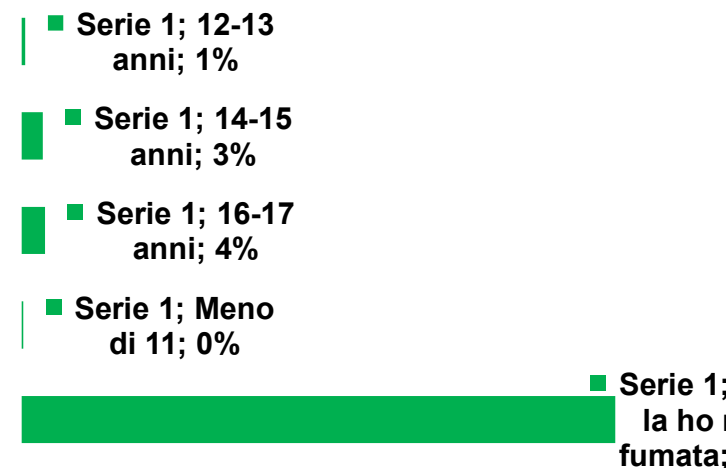
IL CONSUMO DI CANNABIS

Hai mai fatto consumo di cannabis?



	NORD	CENTRO	SUD E ISOLE
Sì, diverse volte	2%	2%	2%
Sì, poche volte	5%	1%	4%
Sì, abitualmente	2%	1%	1%
No	91%	96%	93%

Quanti anni avevi quando hai fumato la prima canna?

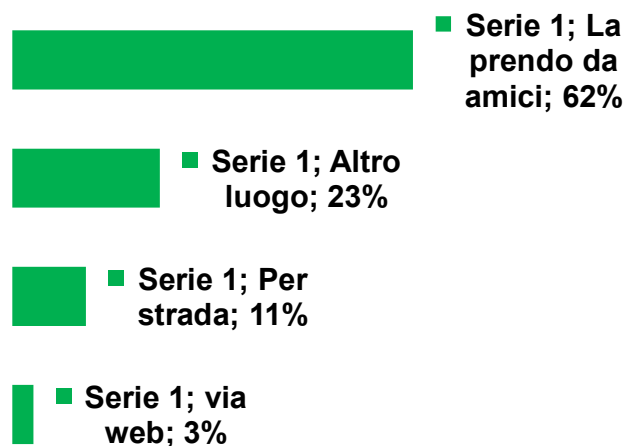


	NORD	CENTRO	SUD E ISOLE
12-13 anni	1%	1%	1%
14-15 anni	2%	1%	4%
16-17 anni	6%	1%	3%
Meno di 11	-	-	-
Non la ho mai fumata	91%	97%	92%

Base dati: TOTALE CAMPIONE

I LUOGHI D'ACQUISTO

Dove acquisti la cannabis solitamente?



AREA GEOGRAFICA

	NORD	CENTRO	SUD E ISOLE
La prendo da amici	88%	67%	52%
Altro luogo	12%	33%	26%
Per strada	-	-	17%
via web	-	-	5%

SESSO

SCUOLA


CLASSE FREQUENTATA

CLASSE DI ETA'

	TOTALE	Femmina	Maschio	Media (Sec. 1grado)	Superiore (Sec. 2grado)	1°	2°	3°	4°	5°	da 10 a 14 anni	da 15 a 17 anni
La prendo da amici	62%	71%	45%	60%	63%	50%	45%	67%	68%	67%	50%	64%
Altro luogo	23%	15%	40%	-	25%	25%	27%	17%	23%	25%	-	25%
Per strada	11%	12%	10%	20%	11%	-	27%	8%	9%	8%	17%	11%
via web	3%	2%	5%	20%	2%	25%	-	8%	-	-	33%	-

L'USO DI CANNABIS LIGHT

Hai mai acquistato infiorescenze di cannabis light, cioè quella legale, con bassi livelli di THC?



AREA GEOGRAFICA

	NORD	CENTRO	SUD E ISOLE
NO	96%	95%	97%
SI'	4%	5%	3%

Quante volte hai fatto uso di cannabis light?

- Serie 1; Tutti i giorni; 0,1%
- Serie 1; 3-4 giorni alla settimana; 0,2%
- Serie 1; 2-3 volte al mese; 0,8%
- Serie 1; 1 volta; 2,8%



AREA GEOGRAFICA

	NORD	CENTRO	SUD E ISOLE
Tutti i giorni	-	-	-
3-4 giorni alla settimana	-	-	-
2-3 volte al mese	1%	1%	1%
1 volta	4%	3%	3%
Mai	95%	96%	96%

Base dati: TOTALE CAMPIONE

LA LEGGE PER LA VENDITA DELLA CANNABIS LIGHT

Secondo la normativa vigente la cannabis light è:



AREA GEOGRAFICA

	NORD	CENTRO	SUD E ISOLE
È prodotto tecnico e da collezione legale, non atto alla combustione, ai minorenni è vietato solo l'acquisto delle infiorescenze di cannabis light (cioè le bustine di cannabis light)	33%	37%	32%
Illegale	31%	23%	30%
Legale su prescrizione medica	17%	18%	20%
Legale e si può fumare	20%	22%	18%

SESSO

SCUOLA

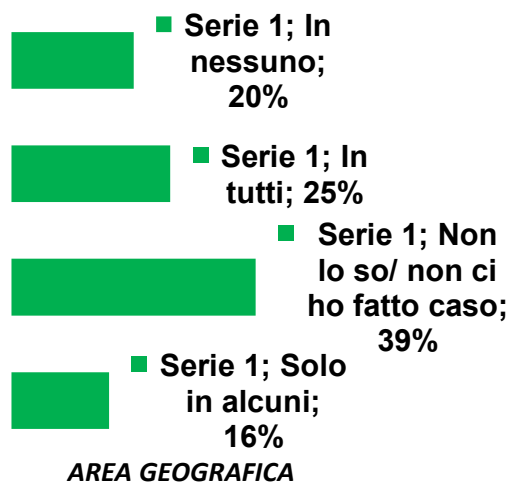
CLASSE FREQUENTATA

CLASSE DI ETA'

	TOTALE	Femmina	Maschio	Media (Sec. 1grado)	Superiore (Sec. 2grado)	1°	2°	3°	4°	5°	da 10 a 14 anni	da 15 a 17 anni
È prodotto tecnico e da collezione legale, non atto alla combustione, ai minorenni è vietato solo l'acquisto delle infiorescenze di cannabis light (cioè le bustine di cannabis light)	33%	34%	31%	32%	33%	29%	33%	35%	31%	39%	31%	34%
Illegale	30%	30%	29%	35%	26%	41%	27%	24%	21%	14%	36%	22%
Legale su prescrizione medica	19%	20%	17%	17%	21%	15%	21%	21%	26%	8%	17%	22%
Legale e si può fumare	19%	16%	23%	16%	20%	15%	18%	19%	22%	39%	16%	22%

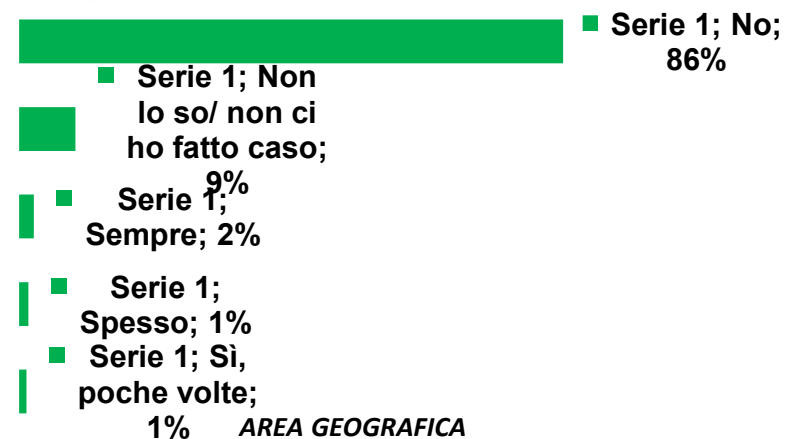
I LUOGHI D'ACQUISTO DELLA CANNABIS LIGHT

Nei locali dove hai acquistato le infiorescenze di cannabis light (cioè le bustine contenenti la cannabis light) vi erano avvisi riguardo il divieto di vendita a minori di 18 anni?



	NORD	CENTRO	SUD E ISOLE
In nessuno	14%	-	25%
In tutti	43%	40%	16%
Non lo so/ non ci ho fatto caso	29%	60%	41%
Solo in alcuni	14%	0%	19%

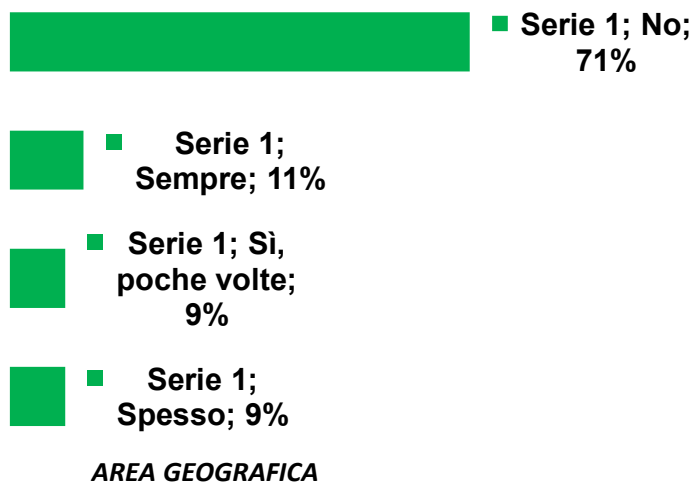
Quando hai acquistato (tu o uno dei tuoi amici) cannabis light, erano presenti avvisi in cui veniva riportata l'informazione che il prodotto è per uso tecnico e da collezione e non è adatto alla combustione (cioè non può essere fumato)?



	NORD	CENTRO	SUD E ISOLE
No	82%	90%	88%
Non lo so/ non ci ho fatto caso	15%	5%	7%
Sempre	1%	5%	2%
Spesso	1%	-	2%
Sì, poche volte	1%	-	1%

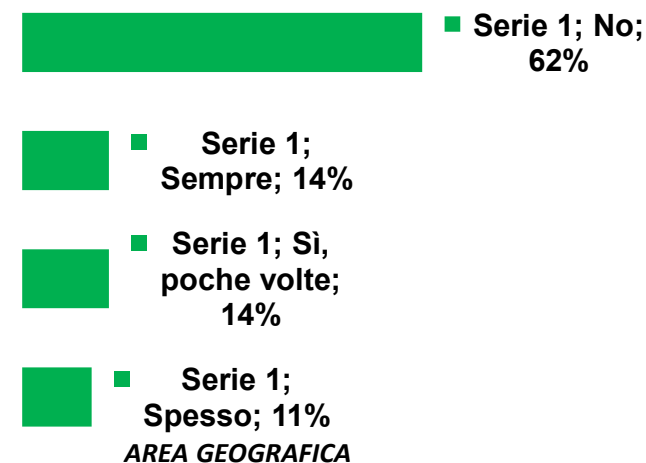
I LUOGHI D'ACQUISTO DELLA CANNABIS LIGHT

La persona che ti ha venduto le infiorescenze di cannabis light ha verificato la tua età controllando la tua carta d'identità?



	NORD	CENTRO	SUD E ISOLE
No	43%	50%	83%
Sempre	43%	-	4%
Sì, poche volte	-	50%	4%
Spesso	14%	-	8%

I rivenditori si sono mai rifiutati di venderti le infiorescenze di cannabis light perché sei un minorenne?



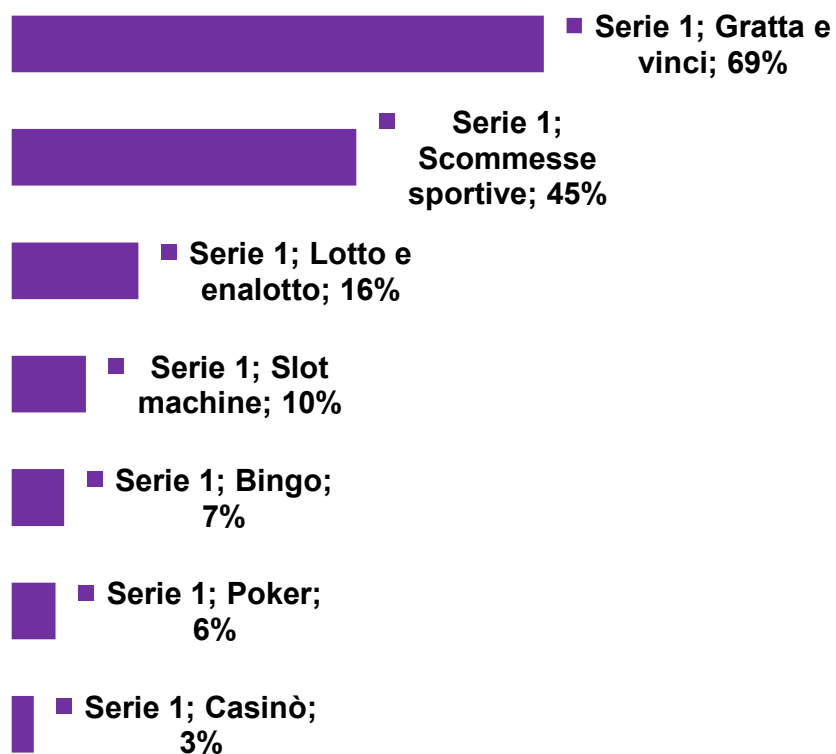
	NORD	CENTRO	SUD E ISOLE
No	50%	75%	64%
Sempre	13%	25%	12%
Sì, poche volte	13%	-	16%
Spesso	25%	-	8%



GIOCHI D'AZZARDO

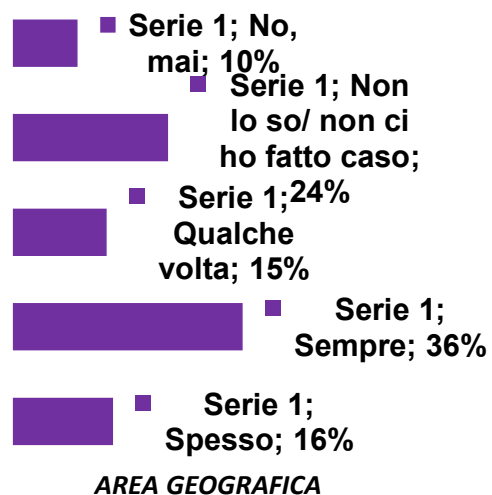
LA TIPOLOGIA DI GIOCO

A cosa hai giocato nelle attività commerciali (agenzie per le scommesse, bar, tabaccherie, sale bingo)? (è possibile scegliere anche più opzioni)



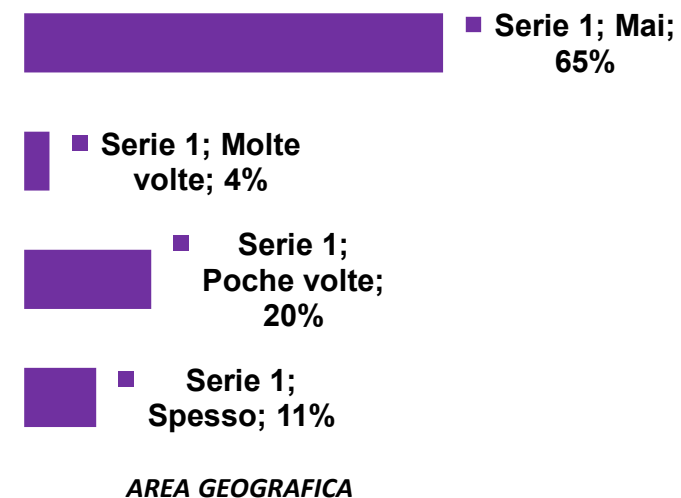
LE SALE DA GIOCO

Quando hai giocato nelle attività commerciali, c'erano avvisi in cui veniva riportato il divieto di gioco per i minori?



	NORD	CENTRO	SUD E ISOLE
No, mai	10%	8%	10%
Non lo so/ non ci ho fatto caso	30%	38%	21%
Qualche volta	15%	8%	15%
Sempre	35%	31%	37%
Spesso	10%	15%	17%

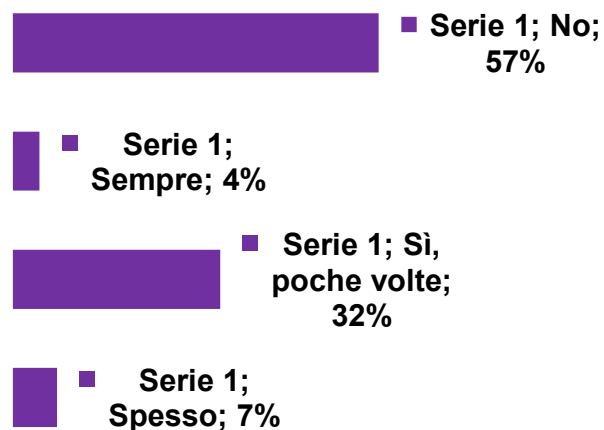
Il personale ha verificato la tua età, controllando la tua carta d'identità?



	NORD	CENTRO	SUD E ISOLE
Mai	68%	90%	62%
Molte volte	-	-	5%
Poche volte	8%	10%	23%
Spesso	24%	-	9%

LE SALE DA GIOCO: I RIVENDITORI

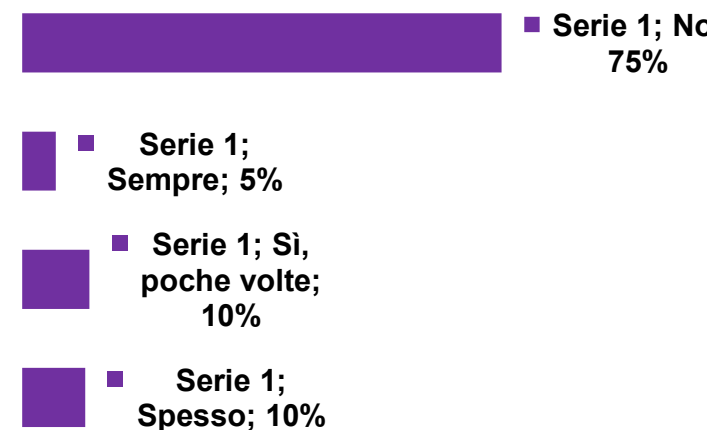
I rivenditori si sono mai rifiutati di farti giocare perché sei un minorenne?



AREA GEOGRAFICA

	NORD	CENTRO	SUD E ISOLE
No	67%	44%	56%
Sempre	13%	-	3%
Sì, poche volte	17%	56%	34%
Spesso	4%	-	8%

I rivenditori ti hanno spiegato dei possibili rischi del gioco con vincita di denaro (dipendenza da gioco d'azzardo)?

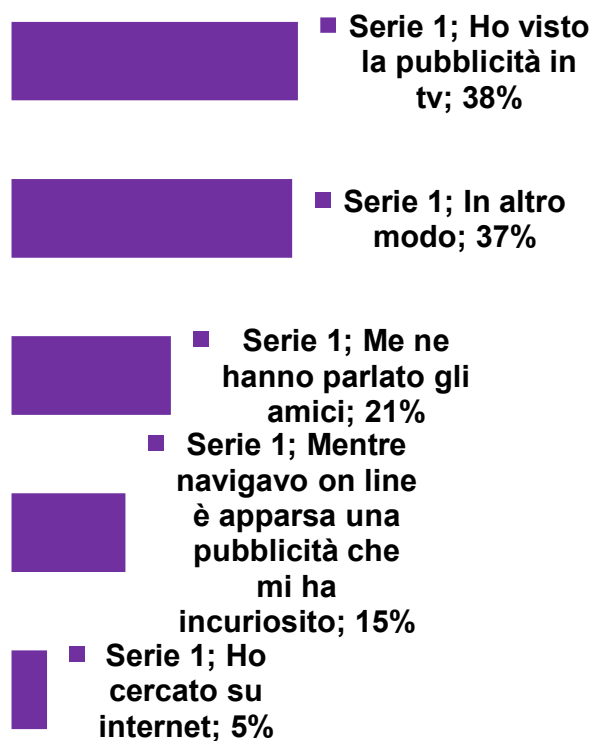


AREA GEOGRAFICA

	NORD	CENTRO	SUD E ISOLE
No	83%	67%	73%
Sempre	13%	-	4%
Sì, poche volte	4%	22%	11%
Spesso	0%	11%	12%

I GIOCHI ON LINE

Come hai conosciuto i siti di giochi con vincite di denaro on line? (è possibile scegliere anche più opzioni)

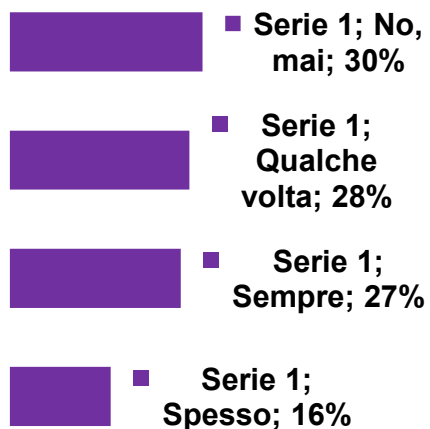


moige
proteggiamo i nostri figli

Base dati: TOTALE CAMPIONE

I GIOCHI ON LINE

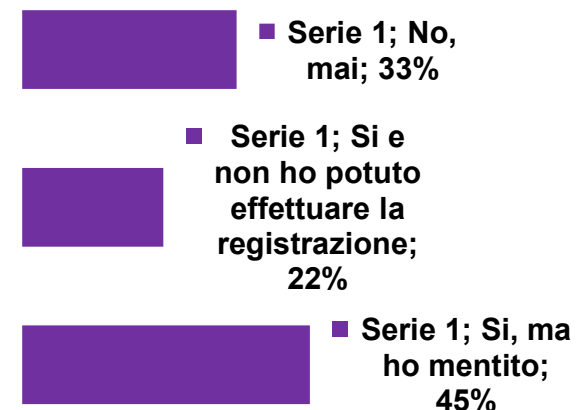
Quando ti colleghi a i siti di gioco online, ci sono avvisi in cui viene riportato il divieto di gioco per i minori di 18 anni?



AREA GEOGRAFICA

	NORD	CENTRO	SUD E ISOLE
No, mai	41%	38%	26%
Qualche volta	32%	38%	25%
Sempre	21%	13%	30%
Spesso	6%	13%	19%

Al momento dell'iscrizione ti è stata richiesta l'età?



AREA GEOGRAFICA

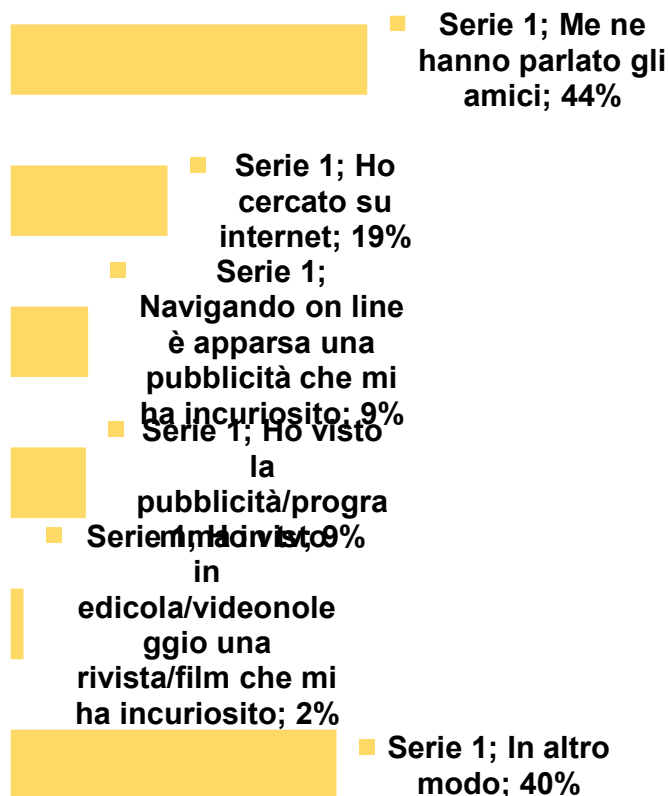
	NORD	CENTRO	SUD E ISOLE
No, mai	33%	36%	33%
Si e non ho potuto effettuare la registrazione	21%	18%	22%
Si, ma ho mentito	46%	45%	45%



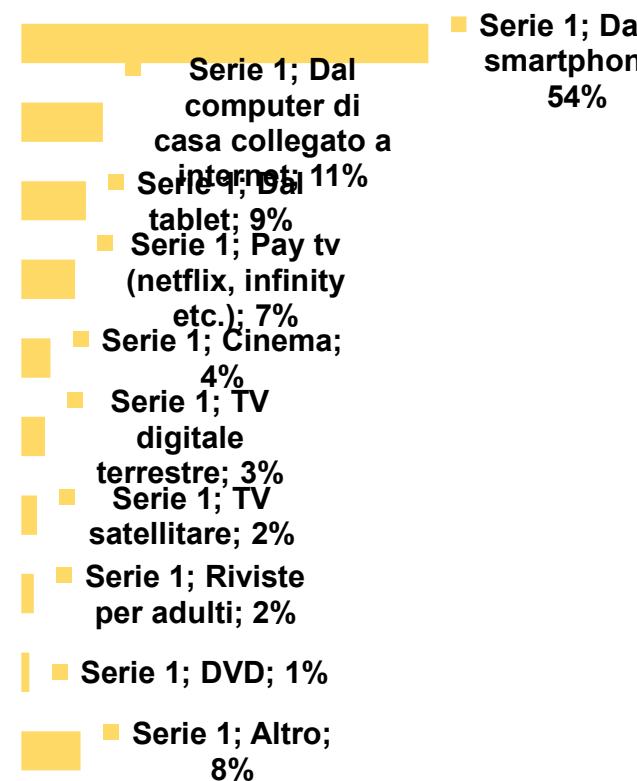
FILMATI O RIVISTE CON CONTENUTI PORNOGRAFICI

LA CONOSCENZA DELLA PORNOGRAFIA

Come hai conosciuto la pornografia? (è possibile scegliere anche più opzioni)

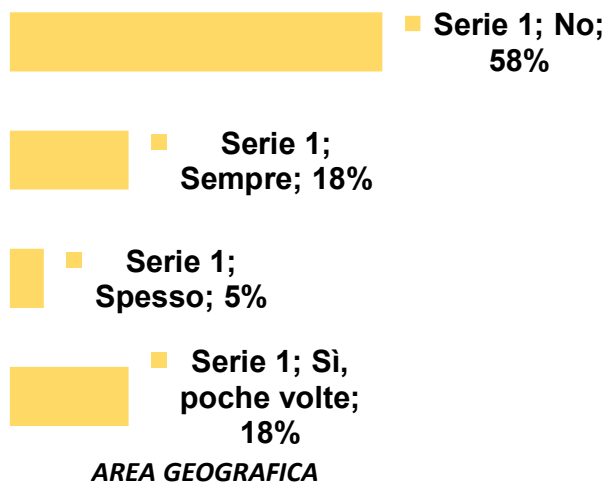


Dove hai visto le foto (immagini) o video con contenuti pornografici? (puoi scegliere più di una opzione)



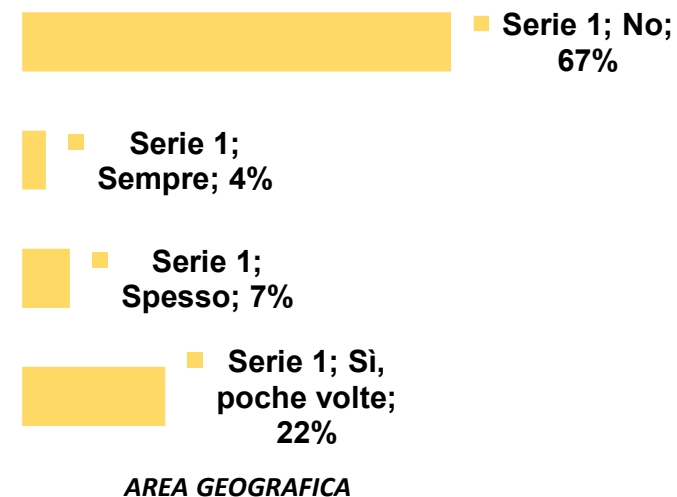
L'ACQUISTO DI MATERIALE PORNOGRAFICO

Prima dell'acquisto, è stata verificata la tua età, attraverso la carta d'identità?



	NORD	CENTRO	SUD E ISOLE
No	71%	100%	50%
Sempre	29%	-	18%
Spesso	-	-	7%
Sì, poche volte	-	-	25%

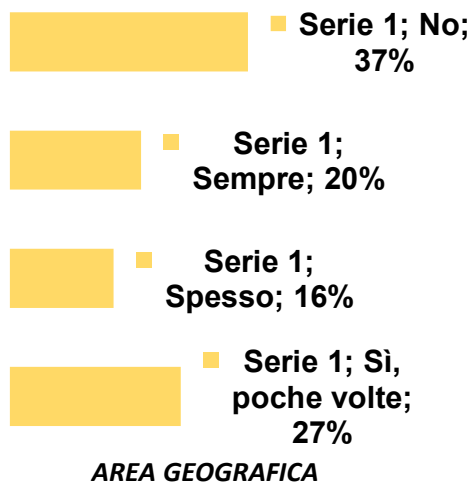
I rivenditori si sono mai rifiutati di venderti materiale pornografico perché sei un minorenne?



	NORD	CENTRO	SUD E ISOLE
No	67%	100%	64%
Sempre	-	-	5%
Spesso	-	-	9%
Sì, poche volte	33%	-	23%

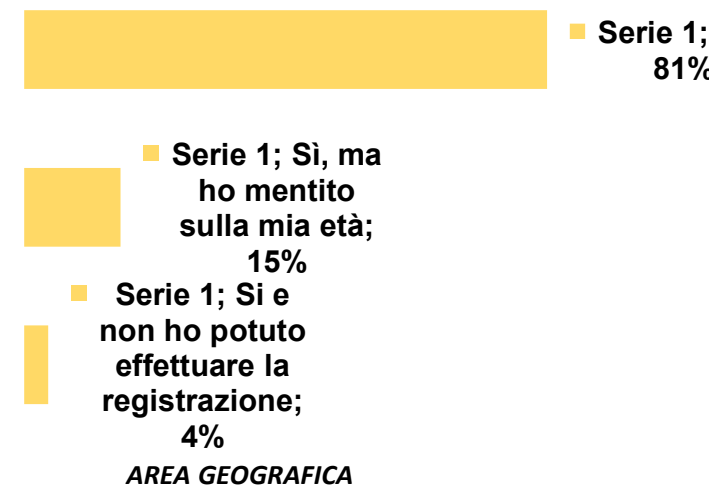
LA VISIONE DI MATERIALE PORNOGRAFICO SU INTERNET

Se hai visto materiale pornografico su internet, sul sito dove l'hai fatto vi erano avvisi che indicavano che la visione era dedicata ad un pubblico adulto?



	NORD	CENTRO	SUD E ISOLE
No	42%	35%	36%
Sempre	13%	24%	22%
Spesso	17%	18%	16%
Sì, poche volte	29%	24%	26%

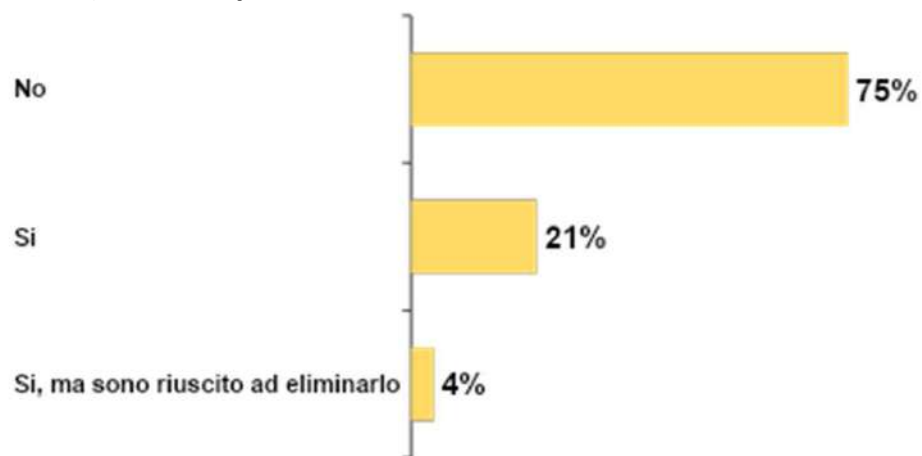
Il/i sito/i dove hai visto materiale pornografico ha verificato la tua età?



	NORD	CENTRO	SUD E ISOLE
No	79%	92%	81%
Sì, ma ho mentito sulla mia età	17%	8%	15%
Sì e non ho potuto effettuare la registrazione	4%	0%	4%

IL PARENTAL CONTROL

I tuoi genitori hanno attivato sui tuoi device (smartphone, tablet, smart tv) un filtro parental control?



	NORD	CENTRO	SUD E ISOLE
No	69%	72%	77%
Si	26%	27%	19%
Si, ma sono riuscito ad eliminarlo	4%	2%	4%

SESSO

SCUOLA

CLASSE FREQUENTATA

CLASSE DI ETÀ'

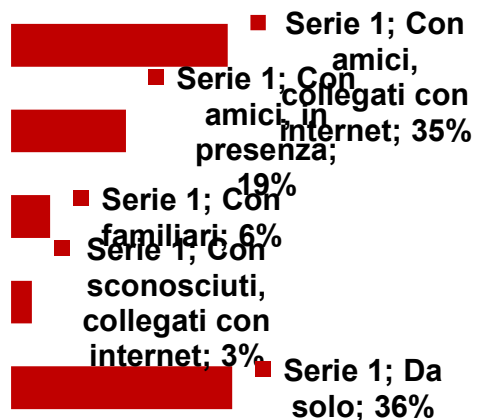
	TOTALE	SESSO		SCUOLA		CLASSE FREQUENTATA					CLASSE DI ETÀ'	
		Femmina	Maschio	Media (Sec. 1grado)	Superiore (Sec. 2grado)	1°	2°	3°	4°	5°	da 10 a 14 anni	da 15 a 17 anni
No	75%	74%	75%	63%	84%	71%	74%	73%	89%	84%	66%	84%
Si	21%	22%	20%	34%	12%	27%	20%	22%	10%	14%	30%	11%
Si, ma sono riuscito ad eliminarlo	4%	3%	5%	4%	4%	3%	6%	5%	1%	2%	3%	5%



I VIDEOGIOCHI

I VIDEOGIOCHI

Con chi giochi solitamente?



AREA GEOGRAFICA

	NORD	CENTRO	SUD E ISOLE
Con amici, collegati con internet	36%	46%	34%
Con amici, in presenza	12%	14%	22%
Con familiari	7%	3%	7%
Con sconosciuti, collegati con internet	4%	4%	3%
Da solo	40%	33%	35%

Con quali giochi preferisci giocare?



AREA GEOGRAFICA

	NORD	CENTRO	SUD E ISOLE
Azione/Avventura (ad esempio GTA, God of war)	36%	42%	35%
Sport	12%	18%	17%
Simulazione	6%	5%	8%
Ruolo	6%	5%	4%
Survival Horror	1%	3%	2%
Altro	39%	27%	33%

Base dati: TOTALE CAMPIONE

I VIDEOGIOCHI VIOLENTI

Ritieni che giocare con videogiochi con contenuti violenti o volgari, comporti dei rischi per un ragazzo della tua età?

■ Serie 1; Sì, ma pochi; 41%

■ Serie 1; Sì, seri; 27%

■ Serie 1; No; 32%

	NORD	CENTRO	SUD E ISOLE
Sì, ma pochi	44%	35%	41%
Sì, seri	27%	31%	27%
No	29%	34%	33%

SESSO

SCUOLA

CLASSE FREQUENTATA

CLASSE DI ETÀ'

	TOTALE	Femmina	Maschio	Media (Sec. 1grado)	Superiore (Sec. 2grado)	1°	2°	3°	4°	5°	da 10 a 14 anni	da 15 a 17 anni
Sì, ma pochi	41%	44%	36%	40%	41%	36%	41%	44%	47%	43%	39%	43%
Sì, seri	27%	31%	22%	36%	21%	35%	26%	23%	17%	31%	34%	19%
No	32%	24%	42%	24%	38%	29%	33%	33%	36%	25%	26%	38%

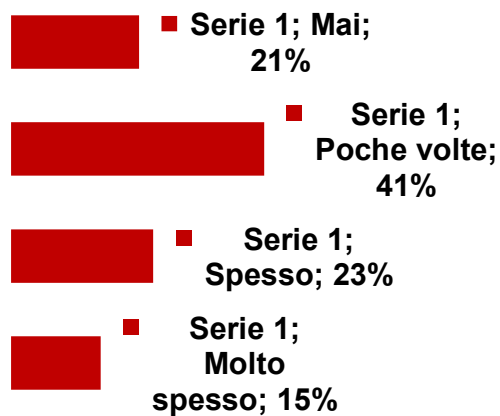


moige
proteggiamo i nostri figli

Base dati: TOTALE CAMPIONE

I VIDEOGIOCHI NON ADATTI ALLA PROPRIA ETÀ'

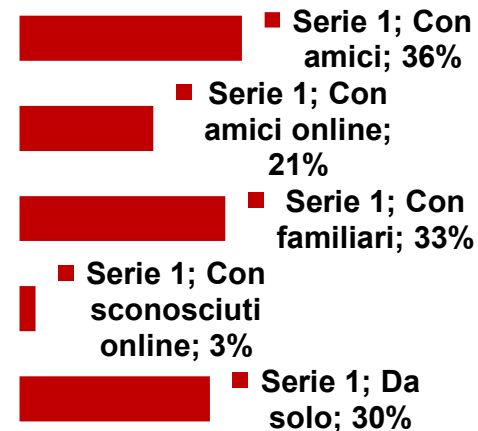
Con quale frequenza hai giocato con videogiochi non adatti alla tua età?



AREA GEOGRAFICA

	NORD	CENTRO	SUD E ISOLE
Mai	20%	22%	21%
Poche volte	43%	41%	40%
Spesso	22%	21%	24%
Molto spesso	14%	16%	15%

Con chi hai giocato con i videogiochi non adatti alla tua età?

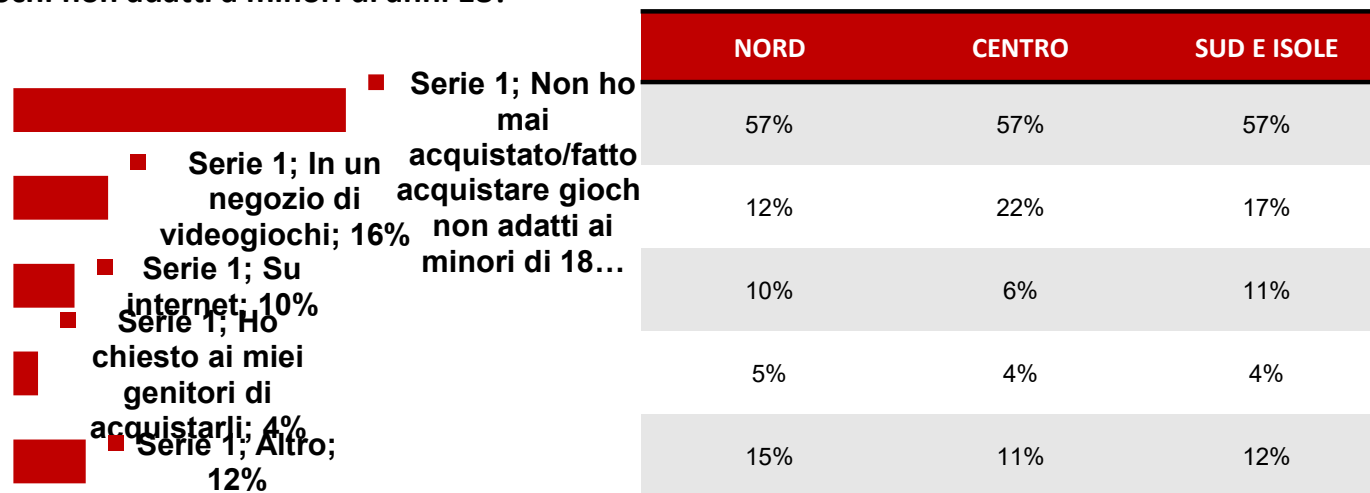


AREA GEOGRAFICA

	NORD	CENTRO	SUD E ISOLE
Con amici	35%	25%	38%
Con amici online	23%	25%	21%
Con familiari	41%	44%	29%
Con sconosciuti online	2%	4%	2%
Da solo	29%	32%	30%

I LUOGHI DI ACQUISTO

Dove hai acquistato i videogiochi non adatti a minori di anni 18?



SESSO

SCUOLA

CLASSE FREQUENTATA

CLASSE DI ETÀ'

	TOTALE	SESSO		SCUOLA		CLASSE FREQUENTATA					CLASSE DI ETÀ'	
		Femmina	Maschio	Media (Sec. 1grado)	Superiore (Sec. 2grado)	1°	2°	3°	4°	5°	da 10 a 14 anni	da 15 a 17 anni
Non ho mai acquistato/fatto acquistare giochi non adatti ai minori di 18 anni	57%	73%	35%	61%	54%	60%	55%	55%	57%	55%	59%	54%
In un negozio di videogiochi	16%	7%	29%	14%	18%	14%	19%	18%	13%	14%	15%	18%
Su internet	10%	5%	18%	9%	12%	11%	11%	9%	13%	10%	9%	12%
Ho chiesto ai miei genitori di acquistarli	4%	2%	8%	5%	4%	5%	3%	4%	3%	8%	5%	4%
Altro	12%	13%	11%	12%	13%	11%	12%	13%	13%	14%	12%	13%

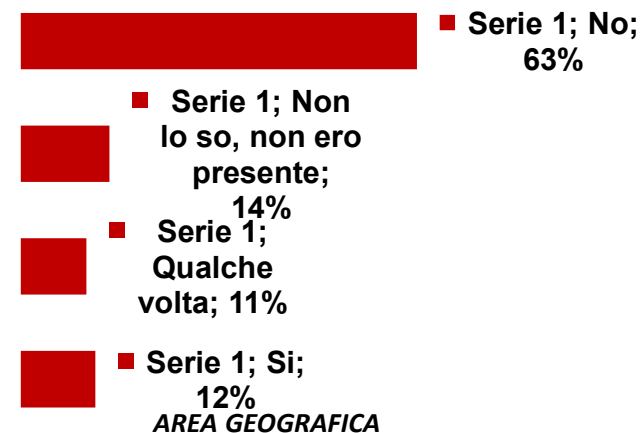
I RIVENDITORI DI VIDEOGIOCHI

Nell'attività commerciale dove hai acquistato/fatto acquistare i videogiochi vi erano avvisi informativi che indicavano di prestare attenzione all'età minima consigliata?



	NORD	CENTRO	SUD E ISOLE
Mai	24%	11%	21%
Non lo so/non ci ho fatto caso	28%	42%	26%
Spesso	21%	16%	21%
Molte volte	7%	16%	11%
Poche volte	21%	16%	22%

Quando hai comprato/fatto comprare un videogioco non adatto alla tua età, il rivenditore lo ha fatto notare?



	NORD	CENTRO	SUD E ISOLE
No	67%	54%	64%
Non lo so, non ero presente	16%	18%	13%
Qualche volta	9%	15%	10%
Si	8%	13%	13%



Via Benvenuto Cellini 2/A
20129 Milano
t. +39 02 5412 3098



Via di Ripetta 39
00186 Roma
t. +39 06 3211 0003



www.istitutopiepoli.it
istituto@istitutopiepoli.it
P.IVA: 03779980964



ISTITUTO PIEPOLI

Member of



**THE
RESEARCH ALLIANCE**



Grazie dell'attenzione